

广德市 2024 年国民经济和社会发展

统计公报^[1]

广德市统计局

2025 年 4 月 16 日

2024 年以来，面对错综复杂的市场经济环境，全市上下齐心协力，坚决贯彻市委市政府的重大决策部署，坚持稳中求进工作总基调，靠前发力有效落实各项政策，加快推进经济高质量发展，全年充分发挥工业“压舱石”的作用，四上主体进一步扩大，努力克服经济发展面临的诸多不确定性问题，在强信心、稳预期、优结构、助转型等方面持续用力，促进经济稳定回升回暖，为建设现代化美好新广德迈出坚实步伐。

一、综合

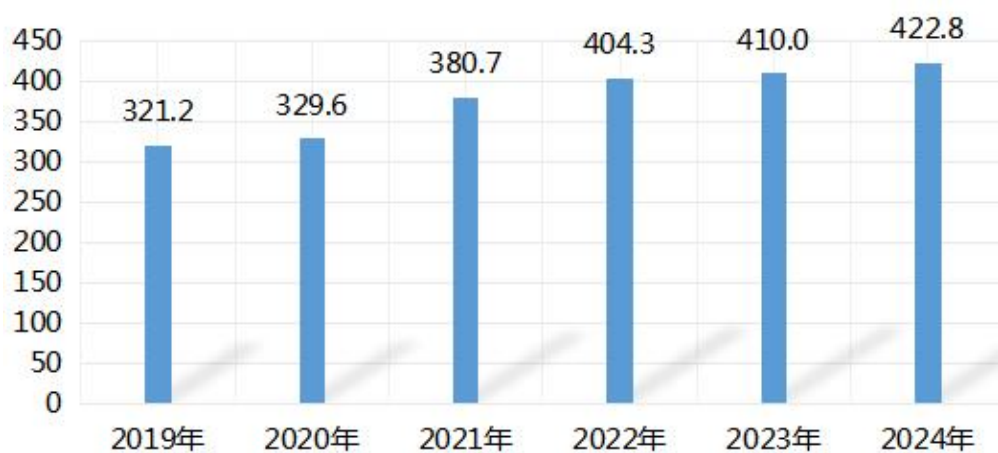
初步核算，2024 年全市全年实现生产总值^[2](GDP)422.8 亿元，按可比价格计算，同比增长 5.1%。分产业看，第一产业^[3]增加值 32.1 亿元，增长 2.8%；第二产业增加值 200.0 亿元，增长 6.5%，其中工业增加值 165.3 亿元，增长 7.5%；第三产业增加值 190.7 亿元，增长 3.7%。三次产业结构调整为 7.6:47.3:45.1，经济结构持续优化。

2024年全市生产总值及增速

指标	总量(亿元)	比上年增长(%)
地区生产总值	422.8	5.1
其中:第一产业	32.1	2.8
第二产业	200.0	6.5
第三产业	190.7	3.7
其中:农林牧渔业	33.8	3.0
工业	165.3	7.5
建筑业	34.7	1.4
批发和零售业	43.1	9.6
交通运输、仓储和邮政业	22.5	3.3
住宿和餐饮业	10.7	2.7
金融业	23.2	5.6
房地产业	20.0	-7.1
其他营利性服务业	30.9	6.8
其他非营利性服务业	38.5	1.2

2019-2024年全市生产总值一览表

单位：亿元



截止年末全市户籍人口 51.13 万，比上年减少 0.09 万；
全年人口出生率 5.14‰，比上年下降 0.06 个千分点；自然增长率 -0.3‰，比上年增长 2.05 个千分点。

2024 年末全市城镇新增就业人数 10430 人，失业人员再就业人数 3616 人，失业人员再就业率 90.04%，帮扶率 100%；

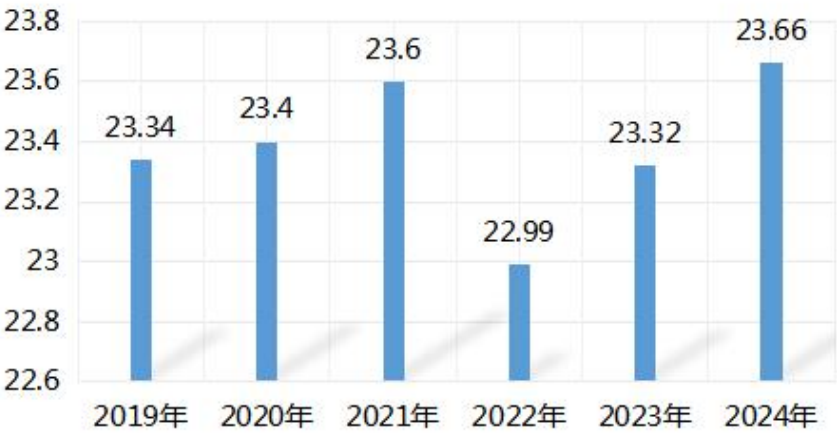
就业困难人员再就业 399 人，就业困难人员再就业率 100%，帮扶率 100%。

二、农业

2024 年广德市粮食种植面积 55.63 万亩，较上年增长 0.18%；油料种植面积 122279.31 亩，增加 7091.39 亩；棉花种植面积 0 亩；蔬菜种植面积 70348.02 亩，增加 1525.4 亩；全年粮食产量 23.66 万吨，较上年增长 1.45%。其中夏粮产量 3.46 万吨，较上年增长 1.39%，秋粮 19.35 万吨，较上年增长 0.31 万吨，增幅 1.6%。

2019-2024年全市粮食产量一览表

单位：万吨



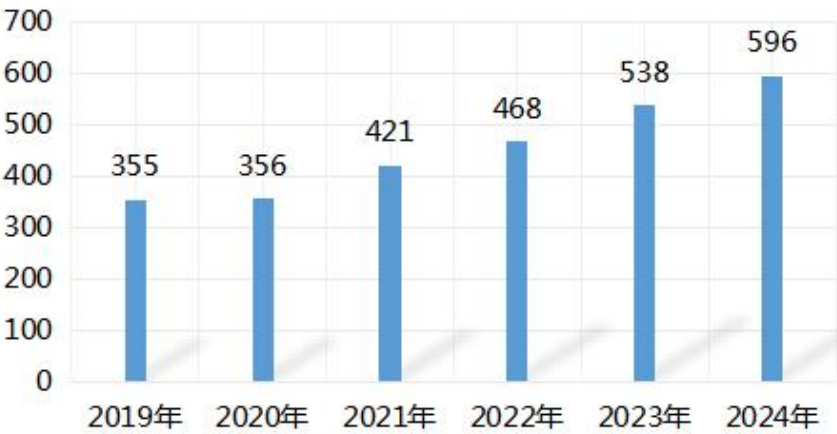
2024 年末全市生猪存栏 10.7322 万头，增长 6.86%；全年生猪出栏 22.0411 万头，减少 17.54%。肉类总产量 6.8312 万吨，减少 13.58%，其中猪牛羊肉产量 1.8025 万吨，减少 17.6%，禽蛋产量 2.7898 万吨，增长 7.2%。全年化肥施用量（折纯）20590.99 吨，下降 3.58%。2024 年全市农机总动力达 64.71 万千瓦,结合“机械强农”相关惠农政策的实施，进一

步加快了农机更新换代，农机装备结构有了显著改善。全年淘汰老旧机械 733 台，新增高效、节能大中型机械 143 台，2024 年在册大中型拖拉机 548 台、联合收割机 248，高速插秧机 88 台。

三、工业和建筑业

年末全市规模以上工业企业 596 户，比上年净增 58 户。全年规模以上工业增加值比上年增长 8.5%，其中股份制企业增长 106.9%、外商及港澳台商投资企业增长 29.8%。

2019-2024年全市规工业企业数（户）



规模以上工业中，30 个工业大类行业有 16 个产值保持增长，其中燃气生产和供应业增长 9.8%，造纸和纸制品业增长 139.7%，农副食品加工业增长-23.0%，黑色金属冶炼和压延加工业增长-4.4%，金属制品业增长 13.8%，专用设备制造业增长 6.0%，汽车制造业增长 21.4%，电气机械和器材制造业增长-0.5%，计算机、通信和其他电子设备制造业增长 17.0%，水的生产和供应业增长 11.8%。“1+2+2”（PCB、新

材料、智能化成套装备、汽车零部件和新能源产业）产值增长 12.5%，高技术工业增加值增长 12.0%，战略性新兴产业产值增长 3.9%。规模以上工业统计的主要产品产量中，复合木地板增长 12.4%，滚动轴承增长 25.7%，纤维增强塑料制品增长 135.3%，印制电路板增长 20.9%。

2024年全市规模以上工业企业主要产品产量及增速			
产品名称	单位	绝对数	比上年增长(%)
萤石	吨	17372.66	-5.9
大米	吨	44236.5	-44.1
饲料◇	吨	59058	2.8
精制食用植物油	吨	13229	91.3
人造板◇	立方米	27934	27.1
复合木地板	平方米	6198058	12.4
竹地板	平方米	669793	16.4
家具◇	件	124923	-3.4
涂料	吨	16619.3	-3.7
初级形态塑料◇	吨	4769.27	17.5
化学药品原药	吨	851.93	6.2
塑料制品◇	吨	129395.36	-23.5
硅酸盐水泥熟料◇	吨	5454730.66	2.9
水泥◇	吨	1053302.45	2.5
石灰	吨	614420.48	-40.7
商品混凝土	立方米	1353652.87	28.1
砖	万块	15265.63	-32.5
沥青和改性沥青防水卷材	平方米	554180	-38.1
钢化玻璃	平方米	71496	-45.4
铸铁件	吨	37356.7	68.9
铸钢件	吨	1285	-9.1
锻件	吨	59500.88	9.5
电梯、自动扶梯及升降机◆	台	694	2.7
泵◇	台	65501	-27.6
阀门	吨	3520.44	-10.9
滚动轴承	万套	10553.39	25.7
锂离子电池	只（自然只	18847	-73.2
电光源◇	万只	568.83	4
电子元件◇	万只	37517.4	26.8
印制电路板	平方米	5993289.36	20.9
自来水生产量	万立方米	4138	17.1

全年规模以上工业企业实现营业收入 756.7 亿元，增长 10.7%，利润总额 29.5 亿元，增长-13.6%。

年末具有资质等级的总承包和专业承包建筑业企业纳统入库达 101 家，比上年增加 9 家。全年累计实现总产值 82.3 亿元，同比增长 12.2%；全年共签订合同额 125.4 亿元，增

长 24.3%，其中本年新签订合同额 77.6 亿元，增长 39.5%；全年建筑业企业房屋施工面积 504.0 万平方米，增长 19.7%；房屋新开工面积 273.3 万平方米，增长 16.5%；房屋竣工面积 179.39 万平方米，增长 24.8%；全年全市建筑业企业从业人员达 20726 人，增长 4.1%；全市建筑业工程技术人员 2016 人，增长 7.8%。

四、固定资产投资

全年固定资产投资比上年增长 8.3%。其中，工业技术改造投资增长 43.3%；基础设施投资增长 83.7%；民间投资下降 10.4%。分产业看，第一产业投资增长 7.0%，第二产业增长 3.9%，第三产业增长 11.7%。分行业看，工业投资增长 4.1%，其中制造业增长 5.8%。

2024年全年分行业固定资产投资

指标名称	增幅
农、林、牧、渔业	0.2%
采矿业	-
制造业	5.8%
电力、热力、燃气及水生产和供应业	-25.6%
批发和零售业	1.4%
交通运输、仓储和邮政业	-2.1%
住宿和餐饮业	-84.5%
信息传输、软件和信息技术服务业	-
金融业	-100.0%
房地产业	33.4%
租赁和商务服务业	374.4%
科学研究和技术服务业	-60.5%
水利、环境和公共设施管理业	219.0%
居民服务、修理和其他服务业	140.9%
教育	-61.0%
卫生和社会工作	-40.4%
文化、体育和娱乐业	-74.4%
公共管理、社会保障和社会组织	-94.1%

全年房地产开发投资 16.5 亿元，比上年下降 48.8%；商品房销售面积 13.6 万平方米，下降 64.6%；商品房销售额 10.4 亿元，下降 58.2%；本年新开工面积 26.4 万平方米，增长 53.9%；房地产行业从业员工工资总额 2724 万元。

五、国内贸易

全年社会消费品零售总额 192.6 亿元，比上年增长 3.2%。按经营地统计，城镇消费品零售额 138.7 亿元，增长 2.7%；乡村消费品零售额 53.8 亿元，增长 4.9%。按消费类型统计，商品零售额 173.1 亿元，增长 3.1%；餐饮收入 19.5 亿元，增长 4.4%。从四大行业看，住宿业营业额同比增长-0.5%；餐饮业营业额同比增长 5.6%；批发业销售额同比增长 12.5%；零售业销售额同比增长 10.1%。网上商品零售额增长 27.6%。

2019-2024年全市社会消费品零售总额



限额以上企业商品零售额中，粮油类增长 1.4%，服装类增长-38.3%，日用品类增长 91.6%，中西药品类增长-3.7%，家用电器和音像器材类增长 4.2%，家具类增长-33.9%，通讯

器材类增长 33.5%，汽车类增长 37.6%。

六、对外经济

2024 年全年进出口总额 109516 万美元，比上年增长 18.74%。其中，出口 98095 万美元，增长 13.56%；进口 11421 万美元，增长 95.14%。从产业进出口来看，机械电子类实现进出口 37459 万美元，合计较去年增长 14.53%；化工类产品实现进出口 17057 万美元，较去年下降 6.36%；轻工类实现进出口 42614 万美元，合计较去年增长 12.72%。年末，全市利用外资 454 万美元，下降 54.78%。新批外商投资企业 11 家；合同利用外资 49734 万美元，增长 2160%。

七、交通、邮电和旅游

2024 年全年客运量总计 146 万人，比上年下降 8.32%；货物运输量 13625 万吨，增长 3.82%；旅客运输周转量 24081 万人公里，增长 9.28%；货物运输周转量 1318537 万吨公里，增长 3.40%（客、货运数据均为宣城市数据，广德不单独统计）。全市公路里程 3429.041 公里（含高速公路 97 公里），一级公路 114.096 公里，二级公路 174.591 公里。

全年电信业务总量 22731 万元；全年实现邮政业务收入 7578.4 万元。其中：金融业务实现收入 4727.7 万元，寄递业务实现收入 1893.4 万元，邮政业务专业实现收入 352.3 万元（包含集邮、函件、报刊及普包四类收入），电商分销专业实现分销业务收入 551.9 万元。年末本地固定电话用户 28963

户；移动电话用户 626362 户，比上年增加 11759 户，每百人拥有电话(含移动)122.5 部；年末基础电信运营企业计算机互联网宽带接入用户 43.24 万户，比上年增加 0.17 万户。

2024 年国内旅游人数^[4]767.7 万人次，比上年增长 6.7%；国内旅游总收入 74 亿元，增长 12.1%。全市 4A 级景区 2 家。

八、财政和金融

全年一般公共预算收入完成 40.5 亿元，增长 1.2%，一般公共预算收入中税收收入完成 27.5 亿元，同比增长 3%，其中增值税增长 1.9%，企业所得税同比增长 5.4%。全年财政支出 80.7 亿元，比上年增长 30.9%，从重点支出项目来看，社会保障和就业支出 9.1 亿元，卫生健康支出 3.5 亿元，教育支出 9.2 亿元，农林水支出 28.5 亿元。

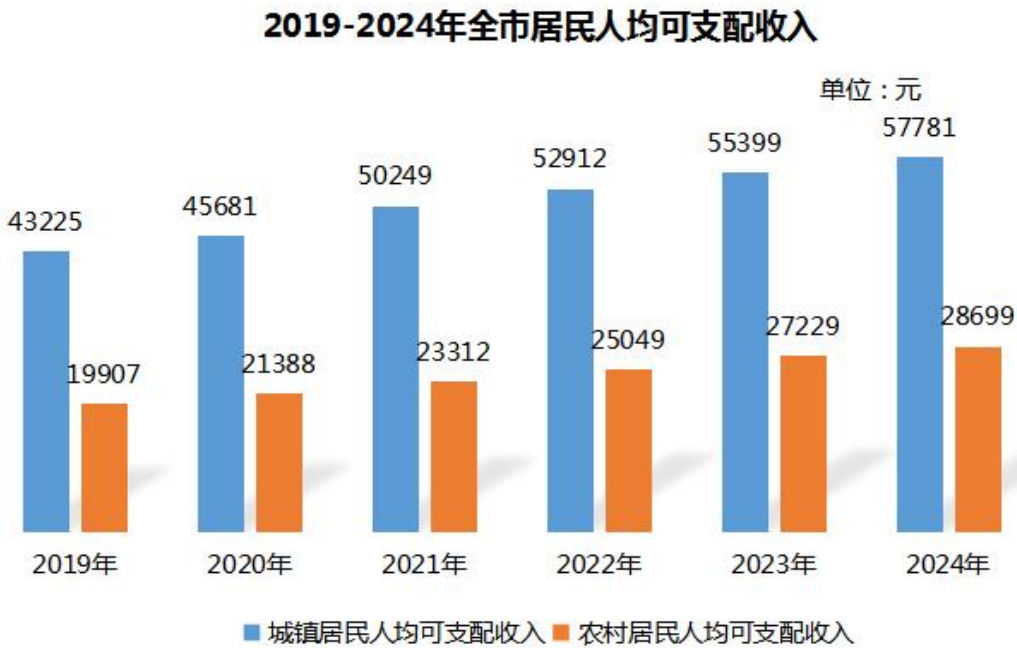
年末金融机构本外币各项存款余额 612.67 亿元，比上年末增加 52.73 亿元，增长 9.42%。其中，非金融企业存款余额 142.45 亿元，增加 5.70%；住户存款余额 409.55 亿元，增长 12.90%。年末金融机构本外币各项贷款余额 665.51 亿元，比上年末增加 86.59 亿元，增长 14.96%，其中，境内住户贷款 283.84 亿元，增长 5.18%；非金融企业及机关团体贷款 381.66 亿元，增长 23.50%。

全年保险业原保险保费收入 9.39 亿元，其中，财产险业务原保险保费收入 4.03 亿元，人身险业务原保险保费收入 5.36 亿元。赔款和给付 4.02 亿元，其中，财产险业务赔款支

出 2.96 亿元，人身险业务赔款支出 1.06 亿元。

九、人民生活和社会保障

2024 年广德市城乡居民人均可支配收入 45076 元，同比增长 4.9%。其中城镇常住居民人均可支配收入 57781 元，增长 4.3%，其中工资性收入增长 5.1%，经营净收入增长 3.7%，财产净收入增长-0.2%，转移净收入增长 9.5%。2024 年广德市农村常住居民人均可支配收入 28699 元，同比增长 5.4%，其中工资性收入增长 5.2%，经营净收入增长 5.0%，财产净收入增长 1.6%，转移净收入增长 8.7%。



2024 年末全市参加城镇职工养老保险、失业保险、工伤保险（含建筑项目）参保人数分别为 157739 人、76348 人、125785 人，养老保险、失业保险、工伤保险分别同比增长 7.29%、9.94%、10.45%。2024 年末，城乡居民养老保险参保人数 27.18 万人。

年末全市参加城镇职工基本医疗保险人数为 100601 人，生育保险的人数为 82327 人，分别同比增长 8.8%、9.62%。参加城乡居民基本医疗保险的人数为 37.66 万人，参保率 96%。

十、教育、科学技术和文化

2024 年，全市共有学校（幼儿园）106 所，其中幼儿园 64 所、小学 17 所、初中 9 所、九年一贯制学校 10 所、普通高中 3 所、职业高中（中专）2 所、特殊教育学校 1 所；共计在校学生（幼儿）62817 人，其中：幼儿园 11698 人、小学 27109 人、初中 12964 人、普通高中 7058 人、职业高中（中专）3869 人、特殊教育 119 人。全市学前三年幼儿入园率为 98.48%，九年义务教育巩固率为 101.29%，高中阶段毛入学率为 99%，适龄残疾儿童少年义务教育入学率为 97%。全市教职工 5545 人，专任教师 4601 人。全市中小学占地面积 266.96 万平方米；建筑面积总数 124.01 万平方米；图书馆（室）藏书总数 184.71 万册；固定资产总数 28 亿元；全年一般公共预算教育经费投入 9.24 亿元。

年末全市规模以上工业企业自办研发机构^[5] 178 个，从事研发活动人员 7566 人，全年用于研究与试验发展(R&D)经费支出 22.63 亿元。（科技专业）2024 年末高新技术企业共 171 家，其中当年新（重新）认定 69 家。

法定计量检定机构 1 个，授权计量检定机构 2 个。新增

7家A级诚信示范单位。新增1项国家标准，4项行业标准，2项省级地方标准。2家省级农业标准化示范区项目，1家省级农村标准化试点项目在建。

全市共有全国重点文物保护单位1个，省级重点文物保护单位12个，国家级非物质文化遗产名录1项，省级非物质文化遗产名录11项。广播电台1座，广播综合人口覆盖率99.98%，电视台1座，有线电视用户2.9万户，其中数字电视2万户，电视人口覆盖率99.96%。全市共有1个博物馆，1个公共图书馆，9个乡镇分馆，9个城市书房，14个基层流动阅读点，1个文化馆和9个乡镇综合文化站，137个村级综合文化服务中心实现免费开放。

十一、卫生和社会服务

年末全市有医疗卫生机构264个，其中医院10所，乡镇卫生院8个，社区服务中心2所，妇计中心1所，地方病医院1所，疾控中心1所，卫生监督执法中心1所，单采血浆站1所，门诊部、诊所、卫生所、医务室91个，村卫生室、医疗点148个。全市卫生技术人员3806人，其中执业(助理)医师1647人，注册护士1836人。医疗卫生机构床位3253张，其中医院、卫生院床位3213张。

我市现有养老机构24家，备案床位数2793张，实际入住老人1245人，入住率仅44.57%。共有城乡村(社区)养老服务站107个，其中社区养老服务站31个、村级养老

服务站 76 个。社会（儿童）福利中心 1 个，救助管理站 1 个，福利机构服务对象 35 人（其中集中供养儿童 11 人，特困人员 22 人，代养优抚老人 2 人）。2024 年城乡社区服务机构和设施数 165 个，其中社区服务单位个数 34 个。志愿服务团队（组织）1032 家，其中社区志愿服务队伍 200 支，村志愿服务队伍 545 支。社工站 12 个。

十二、资源、环境和安全生产

2024 年全市水质状况良好，纳入十四五考核的 5 个省、省控断面（狮子口、东村桥、梨园口、卢村水库、粮长门水库）水质优良率、达标率均达到 100%。其中狮子口断面水质自 2023 年 6 月以来，连续 19 个月未超标。2024 年我市 PM2.5 平均浓度为 27.7 微克/立方米，优于目标值（31.9 微克/立方米），较去年同期上升 5.3%。空气优良天数比例为 88.8%，优于目标值（84.9%），较去年同期上升 0.3 个百分点。均完成年度改善目标任务。

当年人工造林 6733.1 亩；年末森林面积 11.9 万公顷，活立木总蓄积量 217 万方。

全年规模以上工业综合能源消费量(当量值)比上年增长 5.9%。2024 年全市亿元 GDP 生产安全事故死亡率 0.007，全年发生各类生产安全事故 2 起（均为道路交通类），死亡 3 人，直接经济损失 372 万元。

注:

[1]本公报数据为初步统计数。

[2]地区生产总值及各产业、行业增加值绝对数按现价计算，增长速度按可比价格计算。历史数据均为快报公布数。2023 年数据已经过第五次全国经济普查修正。

[3]第一产业指农林牧渔业(不含农林牧渔服务业)，第二产业指工业(不含开采辅助活动，金属制品、机械和设备修理业)和建筑业，第三产业指除第一产业、第二产业以外的其他行业。

[4]2024 年文旅数据为反馈数。

[5]科技数据为 2024 年报上报数。